VC312

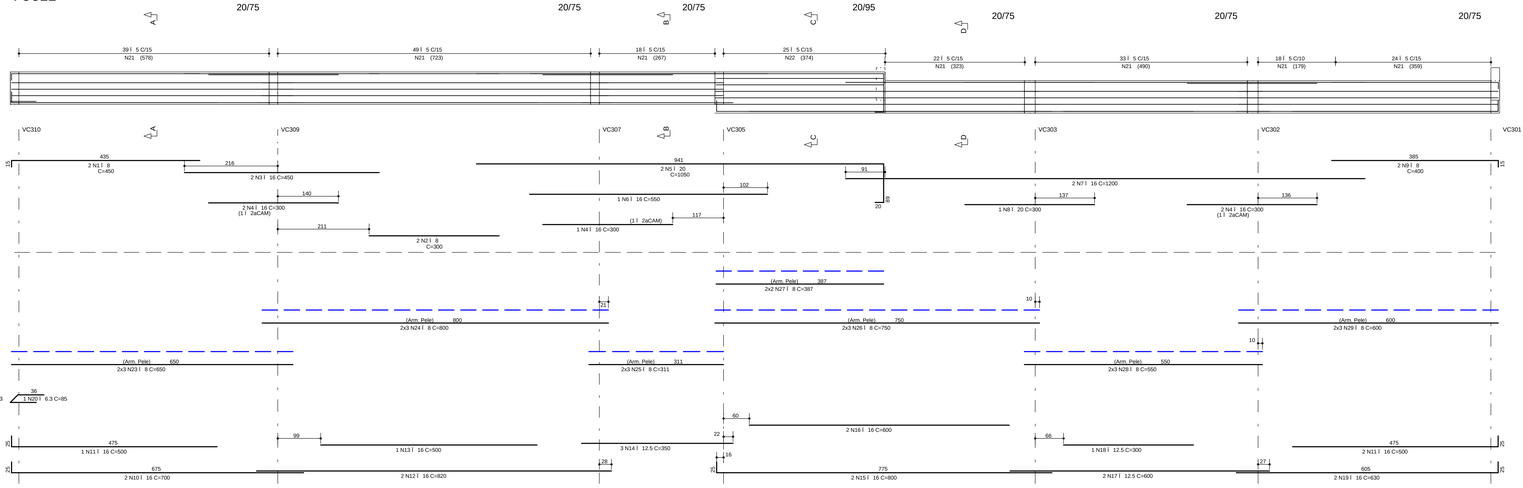

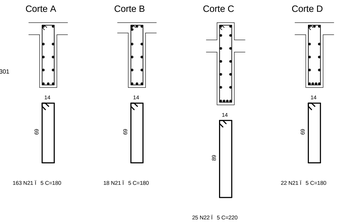

VC313

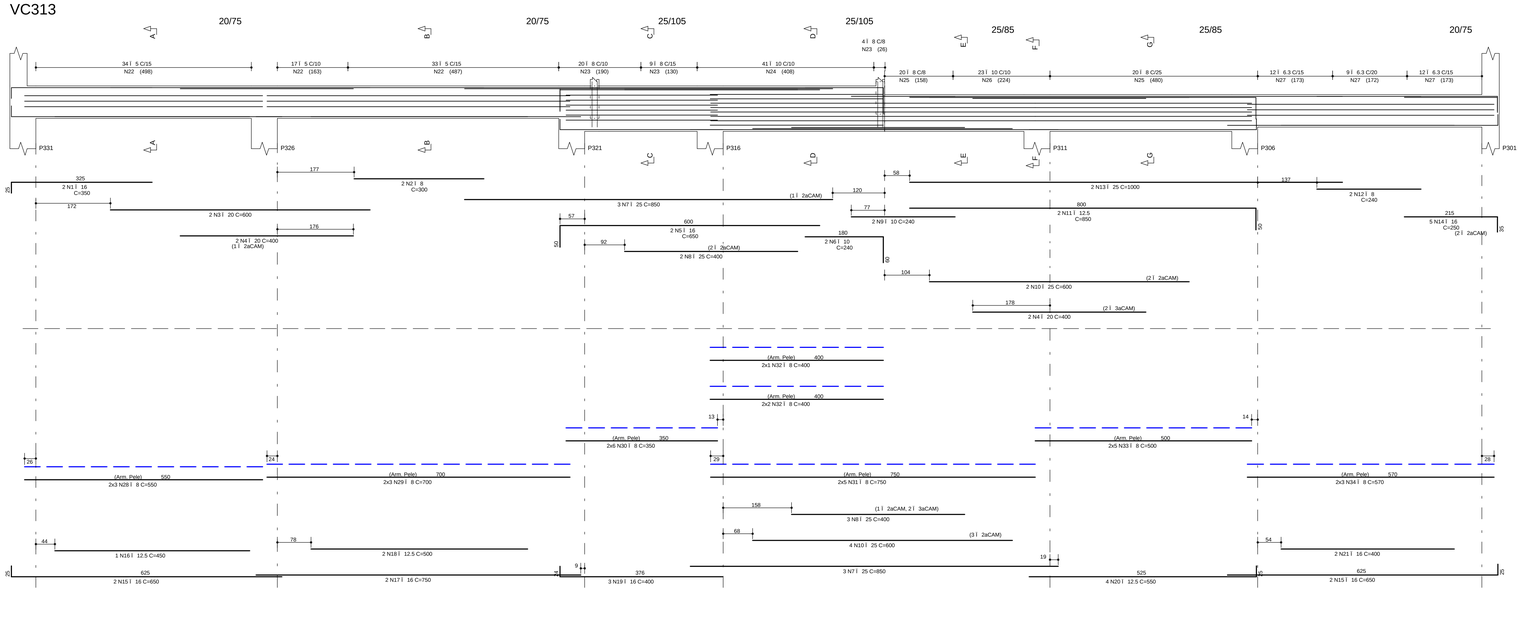

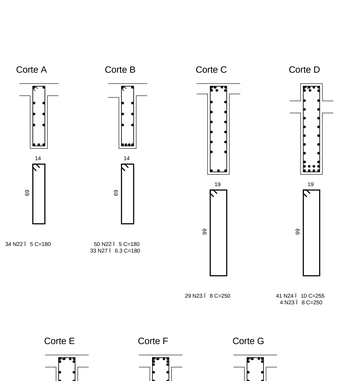

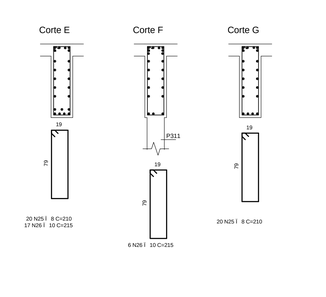

VC315

NOTAS

1) ESPECIFICAé ES PARA O CONCRETO ESTRUTURAL: FCK= 35 MPa

1.1) A CLASSE DE AGRESSIVIDADE AMBIENTAL CONSIDERADA NESTE PROJETO, CONFORME TABELA 6.1 DA NBR 6118, É II (MODERADA).
1.2) O CONSUMO MíNIMO DE CIMENTO POR m3 DE CONCRETO FRESCO ADENSADO, CONFORME A TABELA 2 DA NBR 12655:2006, DEVE SER NO MíNIMO 260 kg/m3.
1.3) A DIMENSãO MÁXIMA CARACTERíSTICA DO AGREGADO GRADDO UTILIZADO DEVE SER INFERIOR A 1,6cm.
1.4) RELAé ÃO C/(A+CIMENTO (EM MASSA) CONFORME fck E NíVEL SUPERIOR AO VALOR INDICADO NA TABELA AO LADO.
1.5) MASSA ESPECíFICA APARENTE DO CONCRETO FRESCO NO INTERVALO ENTRE 2350 kg/m3 E 2450 kg/m3.
1.6) MÓDULO DE DEFORMAé ÃO TANGENTE INICIAL (Eci) NA IDADE DE DESFORMA, CONFORME fck E NíVEL INFERIOR AO VALOR CONSTANTE NA TABELA AO LADO.

fck	RELAé ÃO C/(A+CIMENTO	Eci
20 MPa	0,65	26 GPa
25 MPa	0,60	28 GPa
30 MPa	0,55	31 GPa
35 MPa	0,50	34 GPa
40 MPa	0,45	36 GPa
45 MPa	0,40	38 GPa

2) O VALOR DA COTA PREVALECE AO DA ESCALA

3) OS COBRIMENTOS DAS ARMADURAS, AS DOBRAS E OS DIÂMETROS DE CURVATURA DOS GANCHOS DEVEM SER ATENDIDOS O PRESCRITO NOS ITENS ESPECíFICOS DA NBR 6118.

4) O ESCORAMENTO, O RE-ESCORAMENTO E O CIMBRAMENTO DESTA ESTRUTURA DE CONCRETO DEVERÃO SER DE RESPONSABILIDADE DO EXECUTANTE DA ESTRUTURA , O QUAL DEVERÁ RESPEITAR A NBR 15696 , BEM COMO A RESISTêNCIA E A MATURIDADE DOS CONCRETOS SEM EXCEDER AOS CARREGAMENTOS MÁXIMOS CONSIDERADOS NO PROJETO ESTRUTURAL.

5) ESTA ESTRUTURA FOI CONCEBIDA PARA TRRF (TEMPO REQUERIDO DE RESISTêNCIA AO FOGO) DE 120 MINUTOS, REDUZIDOS PARA 90 MINUTOS CONFORME METODO DE TEMPO EQUIVALENTE EM CONFORMIDADE COM A NBR 15200. O RESPONSÁVEL TÉCNICO PELA OBRA DEVERÁ ADOTAR TODAS AS MEDIDAS NECESSÁRIAS PARA GARANTIR ESTE ENQUADRAMENTO PARA A(S) EDIFICAé ÃO(ES) OBJETO DESSE PROJETO.

6) QUANDO A EDIFICAé ÃO ESTIVER SUJEITA A EMPUXOS LATERAIS NO EMBASAMENTO DECORRENTES DAS CONTENÇÕES DE ARRIMO, CORTINAS OU PAREDES DIAFRAGMA QUE SE APOIAM NA ESTRUTURA) E A MESMA APRESENTA JUNTA(S) DE DILATAé ÃO, DEVE-SE DISPOR NEOPRENE AO LONGO DESTA(S) COM RESISTêNCIA MíNIMA DE 50 Kg/cm².

7) DISPOR TELA DE PROTEé ÃO NOS BURACOS DAS LAJES PARA EVITAR QUEDAS DURANTE A EXECUé ÃO DA OBRA.

8) CONFERIR MEDIDAS NO LOCAL.

9) OS NíVEIS COINCIDEM COM OS DO PROJETO ARQUITETÔNICO.

DETALHES DE FORMAS

MEDIDAS EM CENTIMETROS E NíVEIS EM METROS

- PILAR QUE NASCE NESTE PAVIMENTO
- PILAR QUE MORRE NESTE PAVIMENTO
- PILAR QUE PASSA PELO PAVIMENTO
- PILAR QUE MUDA DE SEé ÃO NESTE PAVIMENTO

CF. CONTRAFLECHA (cm)

CONVENÇÃO ES CARGAS CONSIDERADAS NESTE PAVIMENTO

ALVENARIA DE TIJOLOS FURADOS	13,00 kN/m³
ALVENARIA DE TIJOLOS MACIÇOS	17,00 kN/m³
BLOCOS VAZADOS DE CONCRETO	14,00 kN/m³
REBOCOS DE TETOS	0,25 kN/m²
PISOS COMUNS	0,75 kN/m²
FORRO (ONDE EXISTIR NO PROJ.ARQ.)	0,20 kN/m²
DRY-WALL	0,42 kN/m²
CRGA DE JARDIM (ONDE EXISTIR NO PROJ.ARQ.)	17,00 kN/m³
ENCHIMENTO DE POÇO	A DEFINIR

COBRIMENTOS

ARMADURAS PASSIVAS (CA50 E CA60):

LAJES:			
ARMADURA NEGATIVA	2,0 cm	BLOCOS/SAPATAS:	4,0 cm
ARMADURA POSITIVA	3,0 cm	CORTINAS/MUROS:	3,0 cm
ESCADAS:	3,0 cm		
VIGAS:	3,0 cm	RESERVATóRIOS:	
PILARES:	3,0 cm	LAJE DA TAMPA	4,0 cm
PILARES EM CONTATO C/ SOLO:	4,5 cm	PAREDES E LAJE DO FUNDO	3,0 cm

(*)QUANDO SUJEITOS A PROTENSÃO:

LAJES:	
ARMADURA NEGATIVA	3,5 cm
ARMADURA POSITIVA	3,5 cm
VIGAS	3,5 cm

ATENÇÃO:
DEVE SER ADOTADO CONTROLE RIGOROSO DE QUALIDADE E RíGIDOS LIMITES DE TOLERANCIA DA VARIABILIDADE DAS MEDIDAS DURANTE A EXECUÇÃO.

ARMADURAS ATIVAS (CP-190 RB):

LAJES:	
ARMADURA NEGATIVA	4,0 cm
ARMADURA POSITIVA	5,0 cm
VIGAS:	5,0 cm

REV	DATA	ASSUNTO
3		
2		
1		
0	10/08/2016	EMISSÃO INICIAL

VECTRA
Rua Dr. Elias Ctibar, 55 - 14Jandar
Jardim Cai- aras - CEP: 86015-640
Londrina - Paraná - Brasil

NOME DO EMPREENDIMENTO/OBRA
LONDON VILLAGE
BLOCO 3

ENDEREÇO DO EMPREENDIMENTO: LONDRINA
ESTADO: PR

ASSUNTO: PROJETO ESTRUTURAL
FASE: PROJETO EXECUTIVO

TíTULO: VIGAS TÉRREO BLOCO 3
VC312 / VC313 / VC315
REVISÃO: R00
ESCALA DO DESENHO: 1:50

DESENHO: JHONATAN
ARQUIVO: 00LV-EST-PE-3-515-TER-VIGA-R00

CONTRATADA
ENGENHARIA CIVIL LTDA
www.nierengenharia.com.br

ENGENHEIROS RESPONSÁVEIS:
GILSON ROBERTO NIERO
CREA 7.210/D-PR
CAMILA KERST NIERO
CREA 72.699/D-PR
CAIO CESAR KERST NIERO
CREA 109.835/D-PR

FOLHA: 515
OBRA Nº: 1554

RUA AMADOR BUENO 202, LJANDAR - VILA IPIRANGA CEP 86010-620
FONE/FAX: Dxx43 3322-4533 - E-MAIL: nier@sercomtel.com.br LONDRINA-PR

ADICIONAIS ADOC (751 / 999)
ANEXOS ANEX (751 / 999)
ESCADAS ESCD (651 / 699)
VIGAS VIGA (501 / 649)
LAJES LAJE (401 / 499)
PILARES PILAR (301 / 399)
BLOCOS, SAPATAS BLOC (301 / 399)
FORMAS CLASSE ES FORMAS (CLASSE ES) (701 / 749)
DETALHES DETH (500 / 600)

NIER ENGENHARIA CIVIL LTDA. C:\NIER_PROJETOS\2015\00LV-EST-PE-3-515-TER-VIGA-R00.PLT 01/08/2016 11:58:53